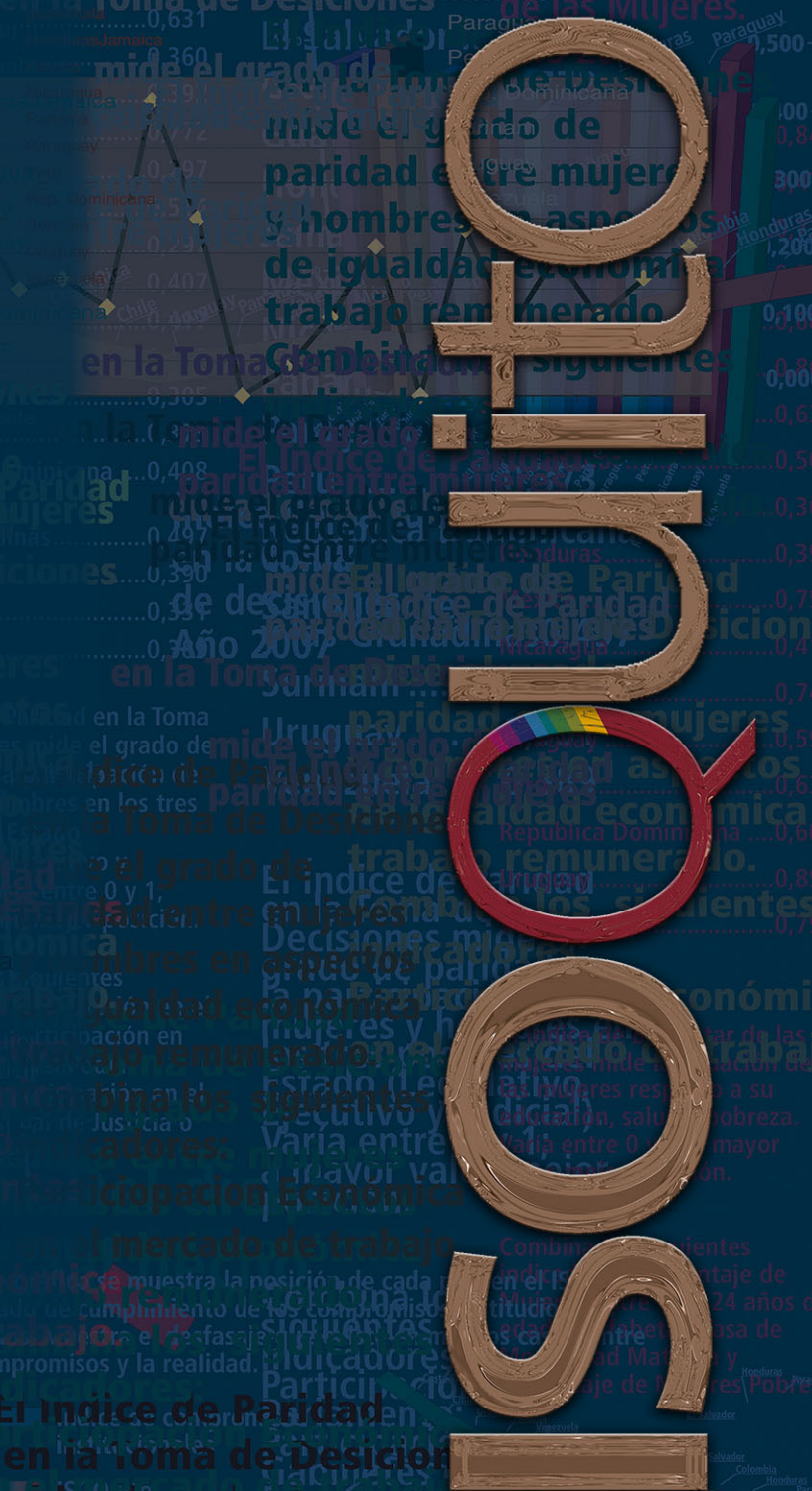


Brasil en el Isoquinto

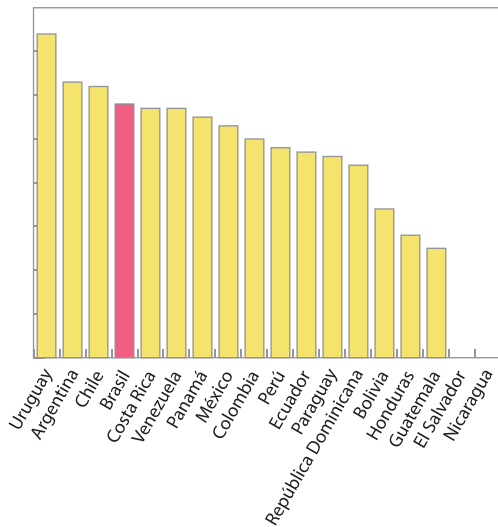


El Índice de Paridad mide el grado de igualdad económica entre mujeres y hombres en aspectos de trabajo remunerado. Combina los siguientes indicadores:

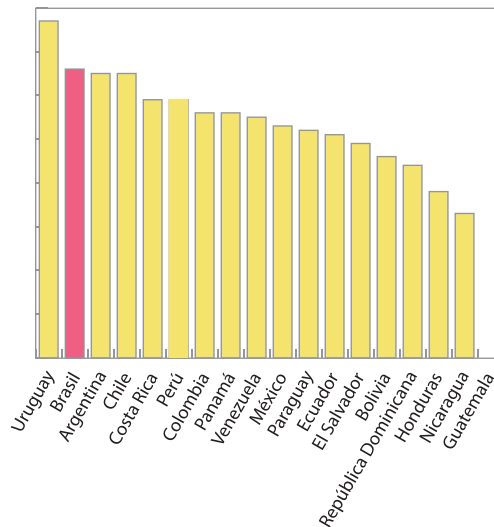
- Participación Económica en el mercado de trabajo
- Índice de Paridad en la Toma de Decisiones
- Índice de Paridad en el grado de igualdad económica entre mujeres y hombres en el mercado de trabajo remunerado

Brasil en Isoquito

Isoquito 2007



Isoquito 2013



Puede verse que entre 2007 y 2013 Brasil mejoró su posición en Isoquito pasando del cuarto lugar al segundo puesto.

¿DÓNDE están los CAMBIOS?

Brasil	Índice de bienestar social de las mujeres	Índice de paridad económica y laboral	Índice de paridad en la toma de decisiones políticas
2007	0,73	0,79	0,23
2013	0,83	0,79	0,31

Paridad en la toma de decisiones políticas

Brasil muestra avances en la presencia de mujeres en el Poder Ejecutivo y el Judicial entre 2007 y 2013.

Legislativo 2007	Legislativo 2013	Ejecutivo 2007	Ejecutivo 2013	Judicial 2007	Judicial 2013
8,6	8,6	11	21,8	18	20

En 2011 cuando asume la presidenta Dilma Rousseff confirmó lo prometido durante su campaña triplicando la presencia de mujeres que existía en el gabinete de Luiz Inácio da Silva. Los ministerios liderados por mujeres en el inicio de la gestión fueron: el ministerio económico de Planificación, de Derechos Humanos, de Igualdad Racial, de Desarrollo Social, de Comunicación Social, de Medio Ambiente, de Pesca, de Cultura y la Secretaría de las Mujeres. Posteriormente se integraron otras mujeres.

La ley electoral brasileña exige a los partidos reservar para éstas un 30 por ciento de sus cupos para candidaturas a puestos electivos, pero este porcentaje difícilmente se alcanzó. La integración de mujeres en el gabinete de Rousseff enfrentó la dificultad de cubrir las plazas con aquéllas que habían recibido mandato legislativo en las elecciones de octubre por los partidos de la coalición oficialista, a riesgo de mermar sus posiciones.

Bienestar de las mujeres

Brasil mejoró su desempeño en esta dimensión. Del puesto 8 en 2007, pasó al lugar 5 en 2013. La mejora se da en todos los indicadores que se registran.

La tasa de analfabetismo de las mujeres más jóvenes se redujo en el período de 11 a 1.3, aunque se puede suponer que estas cifras siguen escondiendo importantes diferencias étnico-raciales y regionales, entre otras.

Brasil bajó la mortalidad materna en este período. Mientras que en 2007 se registraban 110 mujeres muertas cada 100.000 nacimientos, en el 2013 fueron 56. Esto coloca a Brasil en la categoría de «baja» mortalidad materna.

Por último, se observa la disminución significativa del porcentaje de mujeres en hogares pobres —medidos por el método de Línea de Pobreza o Método del Ingreso—.

Porcentaje de mujeres en hogares pobres	
2007	30%
2013	21,1%

Esta reducción de la pobreza monetaria de las mujeres en el período puede asociarse a algunas medidas gubernamentales como el incremento de la Bolsa Familia, que no habían tenido ningún aumento desde su creación.

Paridad económica y laboral

Se constata la disminución de la pobreza de las mujeres y del porcentaje de mujeres sin ingresos propios.

Sin ingresos propios Hombres 2007	Sin ingresos propios Hombres 2013	Sin ingresos propios Mujeres 2007	Sin ingresos propios Mujeres 2013
17,30	16,50	34,80	30,50

Sin embargo, Brasil se estanca en esta dimensión de la paridad, pues no registra cambios importantes en indicadores significativos como la brecha salarial, por ejemplo.

Si bien el desempleo de las mujeres cae un poco, debe tenerse en cuenta que la PEA femenina también disminuye en el 2013.

Compromisos

Brasil se ubicaba en el tercer puesto en el ranking de Compromisos institucionales relevados en el 2007 (Aprobación y ratificación de CEDAW, existencia y alcance de Institucionalidad de género, Plan de Igualdad, Ley de Violencia Doméstica, de Acoso sexual, etc.).

En 2013, en el ranking de compromisos legislativos —que contempla Licencias Parentales, Cuota femenina y Aborto— Brasil ocupa el 11° lugar.

País	Licencia parental	Cuota	Aborto
Argentina	0	0,66	0,5
Bolivia	0	1	0,5
Brasil	0	0,66	0,25
Chile	1	0	0
Colombia	0	0	0,75
Costa Rica	1	1	0,5
Ecuador	0	1	0,5
El Salvador	0	0	0
Guatemala	0	0	0,25
Honduras	0	0,66	0
México	0	1	0,25
Nicaragua	0	0	0
Panamá	0,5	0,66	0,25
Paraguay	0	0,33	0,25
Perú	0	0,66	0,5
República Dominicana	0	0,66	0
Uruguay	0	0	1
Venezuela	1	0	0,25