

En la X Conferencia Regional sobre la Mujer de América Latina y el Caribe —realizada en Quito en agosto de 2007— las delegaciones de los 24 países representados llegaron a un Consenso: desarrollar acciones de gobierno para promover la inclusión paritaria de las mujeres, tanto en los espacios de toma de decisión como en el mundo del trabajo, asumiendo la necesidad de garantizar la eliminación de todas las condiciones discriminatorias, asegurando así el ejercicio de todos los derechos y la autonomía de las mujeres.

La Articulación Feminista MARCOSUR (A.F.M.) creó una herramienta para el monitoreo del cumplimiento de estos acuerdos y compromisos. Surge así el ranking Isoquito concebido esencialmente como un instrumento para la exigibilidad de derechos y la movilización de las mujeres. Este Índice generó un ordenamiento de los diferentes países apoyándose en la información oficial disponible en el Observatorio Regional de Paridad de Género, CEPAL. Con los datos del 2007 se creó una línea de base con la que orientarse en el seguimiento y vigilancia sobre temas estratégicos para la ciudadanía de las mujeres. Sus primeros resultados se presentaron en la XI Conferencia Regional celebrada en Brasilia, julio de 2010.

En el año 2013 el Isoquito se actualiza para presentar las tendencias estructurales en las condiciones de vida de las mujeres y medir la paridad con respecto a los hombres. En esta oportunidad, se ha excluido del índice sintético la participación política de las mujeres en la toma de decisiones. Los datos disponibles a la fecha se restringen a la representación en los cargos legislativos, ministeriales y del órgano superior judicial; pese a que la medición de la participación en la toma de decisiones debería incluir otras instancias. Al no ser posible elegimos en esta actualización expresar los valores Isoquito integrando el bienestar de las mujeres y la paridad económica entre estas y los varones, y contrastarlo con el índice de paridad política.

Mientras que en el 2010 se presentó un índice complementario que recogía los compromisos institucionales asumidos por los gobiernos, en esta edición Isoquito se compara con un Índice de Compromisos Legislativos con la Igualdad que integra información para cada uno de los países sobre la situación de la cuota legislativa, el acceso al aborto y las licencias parentales, asuntos centrales para la autonomía de las mujeres de la región.

[www.mujeresdelsur-afm.org.uy](http://www.mujeresdelsur-afm.org.uy)



# Isoquito

*un instrumento para la igualdad*



## Variación de los componentes de Isoquito 2007-2013

	Índice de Bienestar Social de las Mujeres		Índice de Paridad Económica y Laboral	
	2007	2013	2007	2013
Argentina	0,84	0,89	0,75	0,72
Bolivia	0,48	0,61	0,71	0,76
Brasil	0,73	0,83	0,79	0,79
Chile	0,9	0,91	0,69	0,71
Colombia	0,69	0,73	0,73	0,77
Costa Rica	0,87	0,86	0,65	0,69
Ecuador	0,64	0,71	0,74	0,72
El Salvador	0,51	0,66	0,74	0,75
Guatemala	0,37	0,46	0,68	
Honduras	0,4	0,54	0,72	0,71
México	0,76	0,76	0,7	0,7
Nicaragua	0,41	0,51		0,65
Panamá	0,75	0,77	0,73	0,73
Paraguay	0,6	0,66	0,77	0,79
Perú	0,63	0,77	0,76	0,76
República Dominicana	0,61	0,62	0,72	0,71
Uruguay	0,9	0,93	0,82	0,83
Venezuela	0,79	0,75	0,73	0,73

**El Índice de Bienestar de las Mujeres:** mide la situación de las mujeres respecto a su educación, salud y pobreza. Varía entre 0 y 1; a mayor valor, mejor posición.

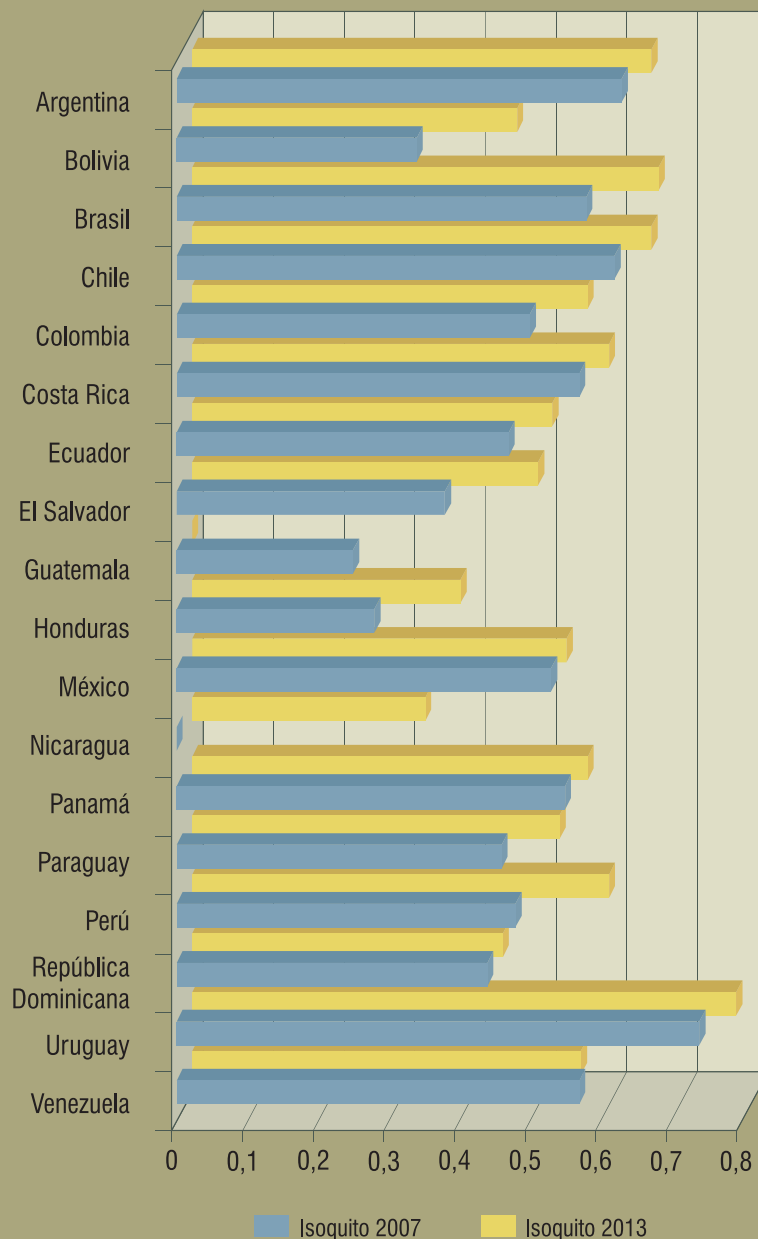
**Combina los siguientes indicadores:** Porcentaje de Mujeres entre 15 y 24 años de edad Analfabetas; Tasa de Mortalidad Materna y Porcentaje de Mujeres Pobres.

**El Índice de Paridad Económica y Laboral:** mide el grado de paridad entre mujeres y hombres en aspectos económicos y particularmente los referidos al trabajo remunerado. Varía entre 0 y 1; a mayor valor, mejor posición.

**Combina los siguientes indicadores:** Participación Económica en el Mercado de Trabajo; Cobertura de Seguridad Social; Desempleo; Salarios; e Incidencia de la Pobreza.

	Isoquito 2007	Isoquito 2013
Argentina	0,63	0,65
Bolivia	0,34	0,46
Brasil	0,58	0,66
Chile	0,62	0,65
Colombia	0,5	0,56
Costa Rica	0,57	0,59
Ecuador	0,47	0,51
El Salvador	0,38	0,49
Guatemala	0,25	
Honduras	0,28	0,38
México	0,53	0,53
Nicaragua		0,33
Panamá	0,55	0,56
Paraguay	0,46	0,52
Perú	0,48	0,59
República Dominicana	0,44	0,44
Uruguay	0,74	0,77
Venezuela	0,57	0,55

**El índice Isoquito expresa la situación de las mujeres y la paridad en el 2013 así como los cambios estructurales en las condiciones de vida de las mujeres y la paridad respecto al año 2007. Varía entre 0 y 1, siendo 1 la mejor posición.**



**El índice de Paridad en la Toma de Decisiones mide el grado de paridad entre mujeres**



# Isoquito y la toma de decisiones políticas 2007- 2013

	2007		2013	
	Índice de Paridad en la Toma de Decisiones Políticas	Isoquito	Índice de Paridad en la Toma de Decisiones Políticas	Isoquito
Argentina	0,66	0,63	0,69	0,65
Bolivia		0,34	0,48	0,46
Brasil	0,23	0,58	0,31	0,66
Chile	0,47	0,62	0,42	0,65
Colombia	0,29	0,5	0,46	0,56
Costa Rica	0,63	0,57	0,78	0,59
Ecuador	0,36	0,47	0,42	0,51
El Salvador	0,39	0,38	0,61	0,49
Guatemala	0,3	0,25	0,24	
Honduras	0,51	0,28	0,42	0,38
México	0,41	0,53	0,46	0,53
Nicaragua	0,42		0,76	0,33
Panamá	0,43	0,55	0,11	0,56
Paraguay	0,31	0,46	0,36	0,52
Perú	0,37	0,48	0,42	0,59
República Dominicana	0,41	0,44	0,49	0,44
Uruguay	0,33	0,74	0,13	0,77
Venezuela	0,39	0,57	0,64	0,55

El Índice de Paridad en la Toma de Decisiones expresa la situación coyuntural de la paridad política de mujeres y hombres en los tres poderes del Estado: Legislativo, Ejecutivo y Judicial. Varía entre 0 y 1; a mayor valor, mejor posición. Combina los siguientes indicadores: Participación en el Parlamento; Participación en los Gabinetes del Poder Ejecutivo; y Participación en el Máximo Tribunal de Justicia o Corte Suprema.

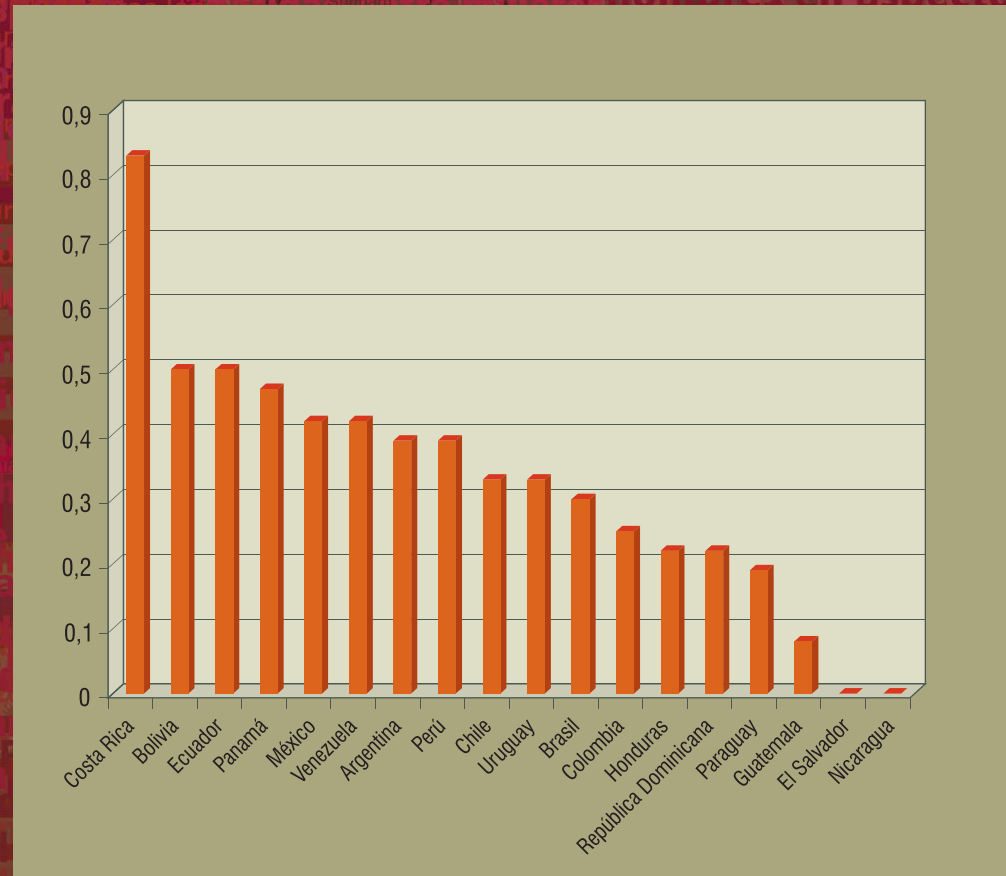
Uruguay y Nicaragua ilustran los extremos del desfase entre los procesos de cambio económico y social a favor de la paridad — expresados por el Isoquito— y la representación política de las mujeres.



## Índice de Compromisos Legislativos con la Igualdad 2013

Costa Rica	0,83
Bolivia	0,5
Ecuador	0,5
Panamá	0,47
México	0,42
Venezuela	0,42
Argentina	0,39
Perú	0,39
Chile	0,33
Uruguay	0,33
Brasil	0,3
Colombia	0,25
Honduras	0,22
República Dominicana	0,22
Paraguay	0,19
Guatemala	0,08
El Salvador	0
Nicaragua	0

## Índice de Compromisos Legislativos con la Igualdad 2013



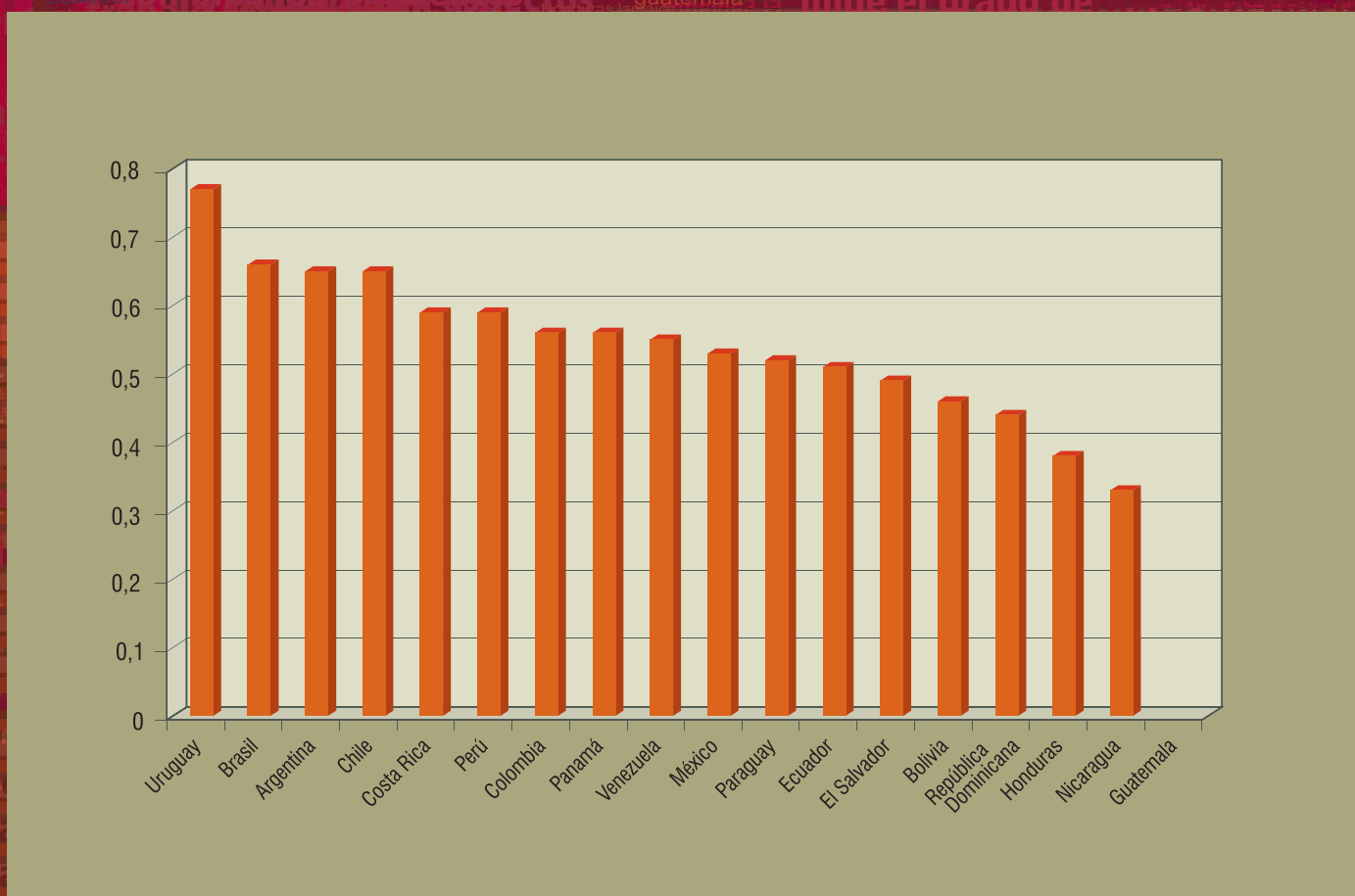
El Índice de Compromisos Legislativos con la Igualdad es cualitativo, registra la existencia y calidad de tres leyes fundamentales: la de legalización del aborto, la de cuota de representación femenina en los órganos legislativos y la ley de licencias parentales.

En este gráfico se muestra la posición de cada país en el 150<sup>o</sup> con respecto al porcentaje de y el grado de cumplimiento de los compromisos institucionales asumidos. Muestra el desfase que existe en muchos casos, entre los compromisos y la realidad.

El Índice de Paridad en la Toma de Decisiones mide el grado de participación en el



# Isoquito 2013



El índice de Paridad en la Toma de Decisiones mide el grado de